

LUGLIO 2013

TROFEO EMILIA

DOMENICA 07/07/2013

ORE 6.15

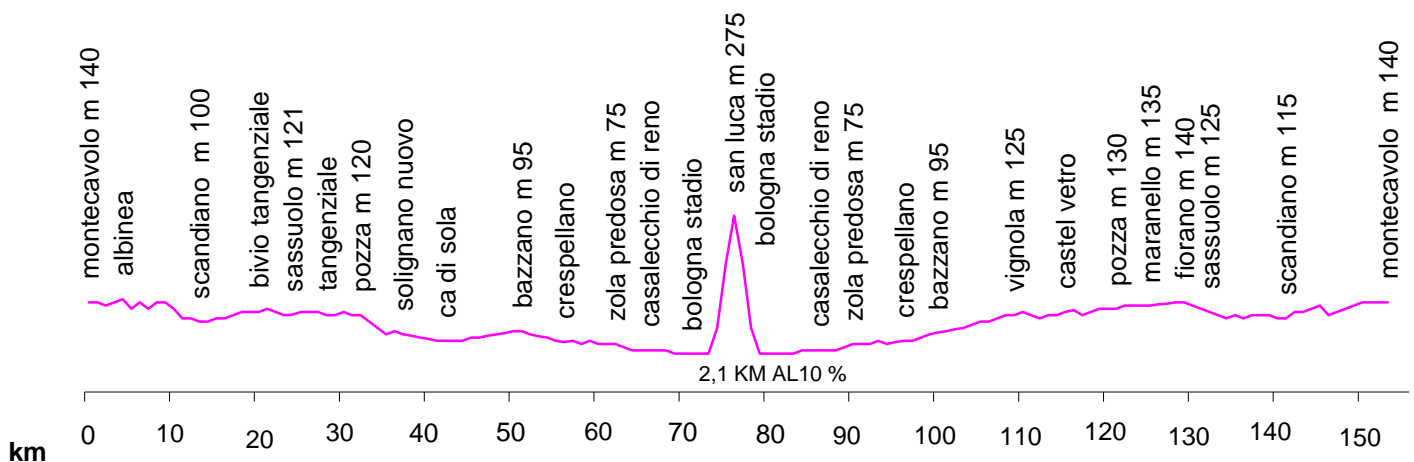
PERCORSO LUNGO: MONTECAVOLO-SASSUOLO-POZZA-CA DI SOLA-BAZZANO-ZOLA PREDOSA-BOLOGNA STADIO-SAN LUCA-BOLOGNA STADIO-ZOLA PREDOSA-BAZZANO VIGNOLA-CASTELVETRO-POZZA-SASSUOLO-SCANDIANO-MONTECAVOLO=**km.155**

-Salite previste: **1**

-Dislivello: **Mt. 700**

-Ritardatari: ore **7.15** percorso inverso fino al raggruppamento.

-Arrivo previsto alla media dei **25.00 Km/h** alle ore **12.25**



-Salita: Bologna- San Luca = **2.1 km al 10 %** - **1° Categoria**

-Pendenza massima: **18 %**

LUGLIO 2013

DOMENICA 14/07/2013

ORE 7.30

PERCORSO LUNGO: MONTECAVOLO-SCANDIANO-VEGGIA-CASTELLARANO-ROTEGLIA LUGO-SAN CASSIANO-MONTE FALO-VALESTRA-BAISO-VIANO-RONDINARA-SCANDIANO DISLIVELLI (BIVIO CORTO) LA RUSSIA-ALBINEA-MONTECAVOLO. **Km 94**

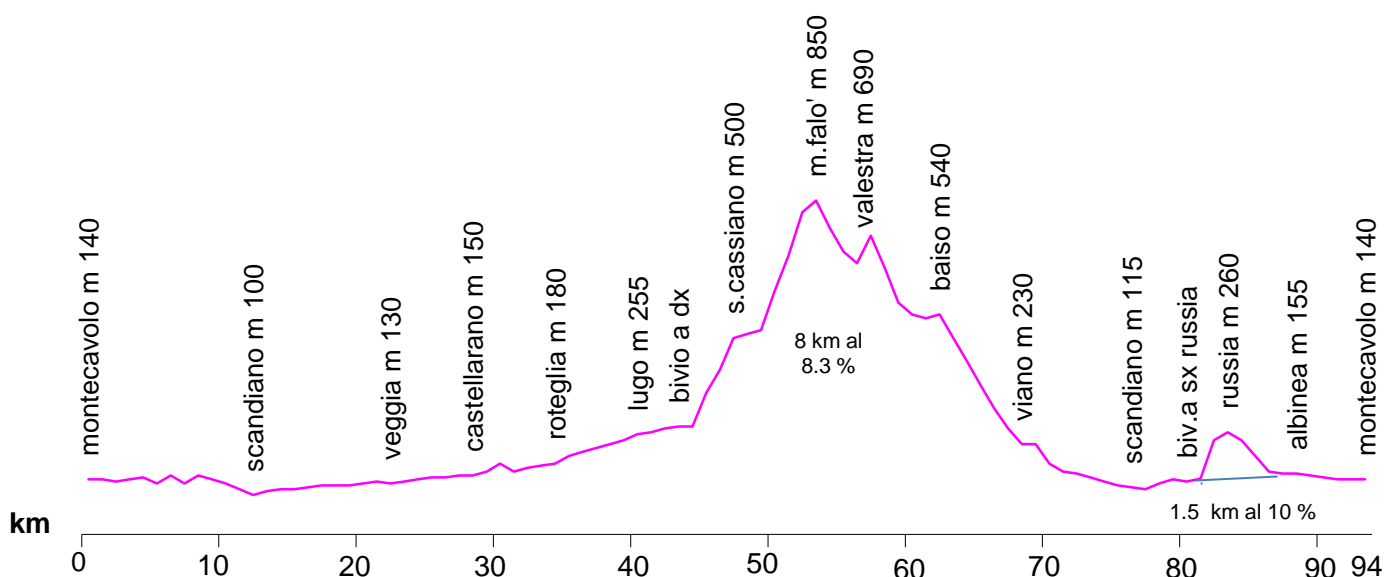
PERCORSO CORTO: DISLIVELLI-ALBINEA-MONTECAVOLO = **Km 92**

-Salite previste: 2

-Dislivello: Mt. 1140

-Ritardatari: ore 8.00 percorso inverso fino al raggruppamento.

-Arrivo previsto alla media dei 21.00 Km/h alle ore 12.00



-Salita: Monte Falò = 8 km al 8.3 % - HC

-Salita: La Russia = 1.5 km al 10% - 2° Categoria (lungo)

-Pendenza massima: 21 %

LUGLIO 2013

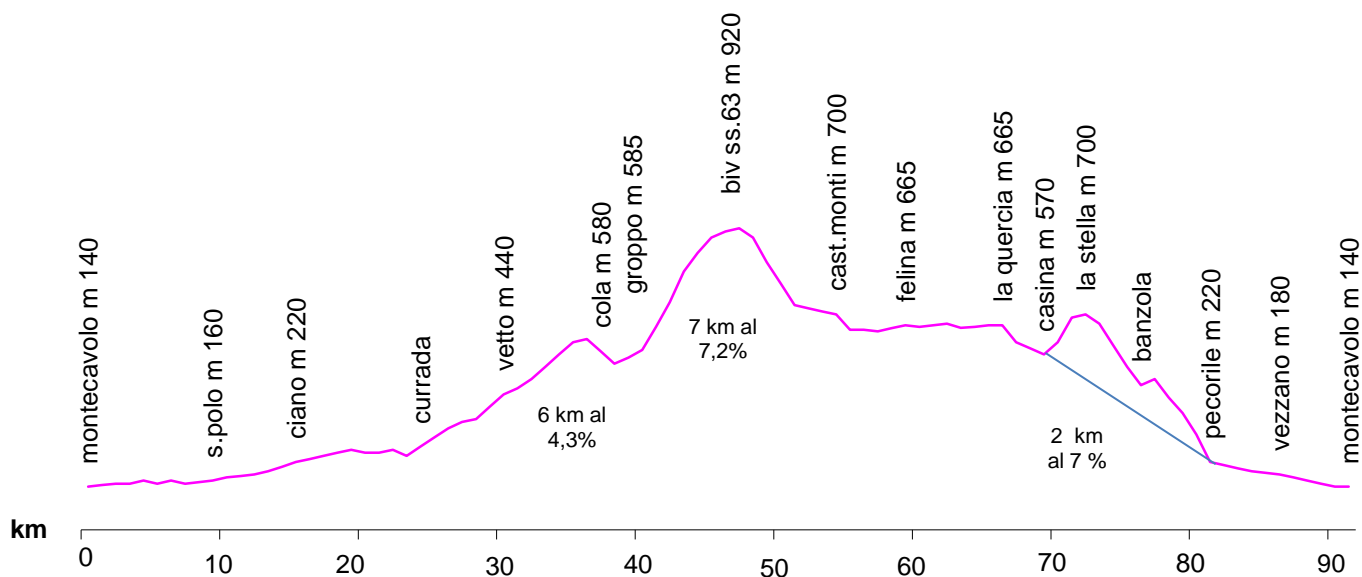
DOMENICA 21/07/2013

ORE 7.30

PERCORSO LUNGO: MONTECAVOLO-S.POLO-CIANO-VETTO-COLA-GROppo-CA DI SCATOLA-SPARAVALLE-C.MONTI-FELINA-CASINA (BIVIO CORTO) LA STELLA-SORDIGLIO-PECORILE-VEZZANO-MONTECAVOLO = **Km. 92**

PERCORSO CORTO: CASINA-LA VECCHIA-MONTECAVOLO = **Km. 89**

- Salite previste: 3
- Dislivello: Mt. 1450
- Ritardatari: ore 8.00 percorso inverso fino al raggruppamento.
- Arrivo previsto alla media dei 21.00 Km/h alle ore 11.55



- Salita: Ponte Vetto - Cola = 6 km al 4.3% - 2° categoria
- Salita: Groppo = 7 km al 7.2% - 1° Categoria
- Salita: La Stella = 2 km al 7% - 3° Categoria (Lungo)
- Pendenza massima: 13%

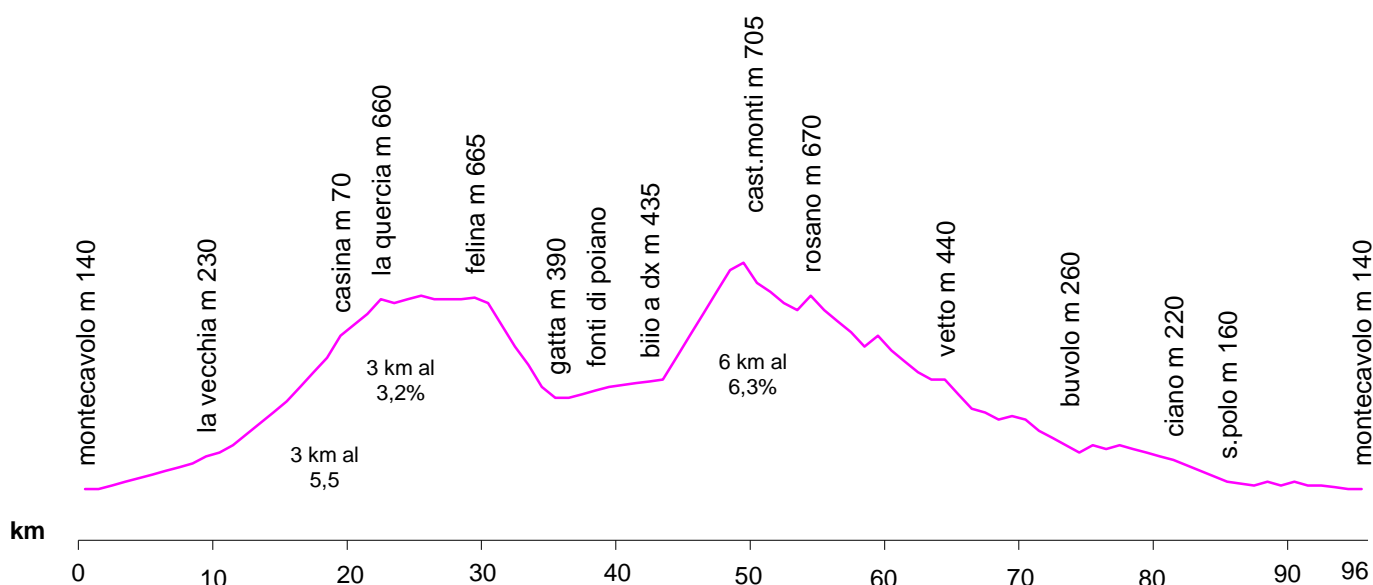
LUGLIO 2013

DOMENICA 28/07/2013

ORE 7.30

PERCORSO UNICO: MONTECAVOLO-LA VECCHIA-CASINA-FELINA-GATTA-FONTI DI POIANO-CASTELNOVO MONTI-VETTO-CIANO-SAN POLO-MONTECAVOLO = **Km 96**

- Salite previste:
- Dislivello: Mt. 1210
- Ritardatari: ore 8.00 percorso inverso fino al raggruppamento.
- Arrivo previsto alla media dei 21.00 Km/h alle ore 12.05



- Salita: Casina = 3 km al 5.5 % - 3° Categoria
- Salita: La Quercia = 3 km al 3.2 % - 3° Categoria
- Salita: Pietra di Bismantova = 6 km al 6.3 % - 1° Categoria
- Pendenza massima: 9%