

# GIUGNO 2013

DOMENICA 02/06/2013

ORE 7.30

**PERCORSO LUNGO:** MONTECAVOLO-CASINA-FELINA-GATTA-VILLA MINOZZO-VOGNO CERRE MARABINO-CAVOLA-GATTA-FELINA-INN GALLERIA( BIVIO CORTO)MAROLA-MIGLIARA-CASINA -LA VECCHIA -MONTECAVOLO = **Km.105**

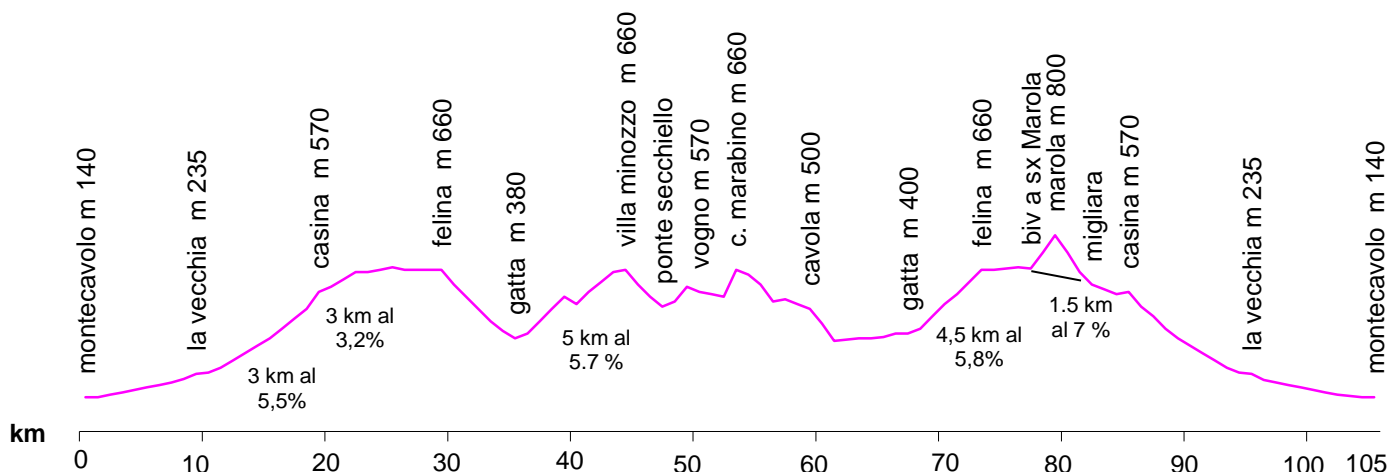
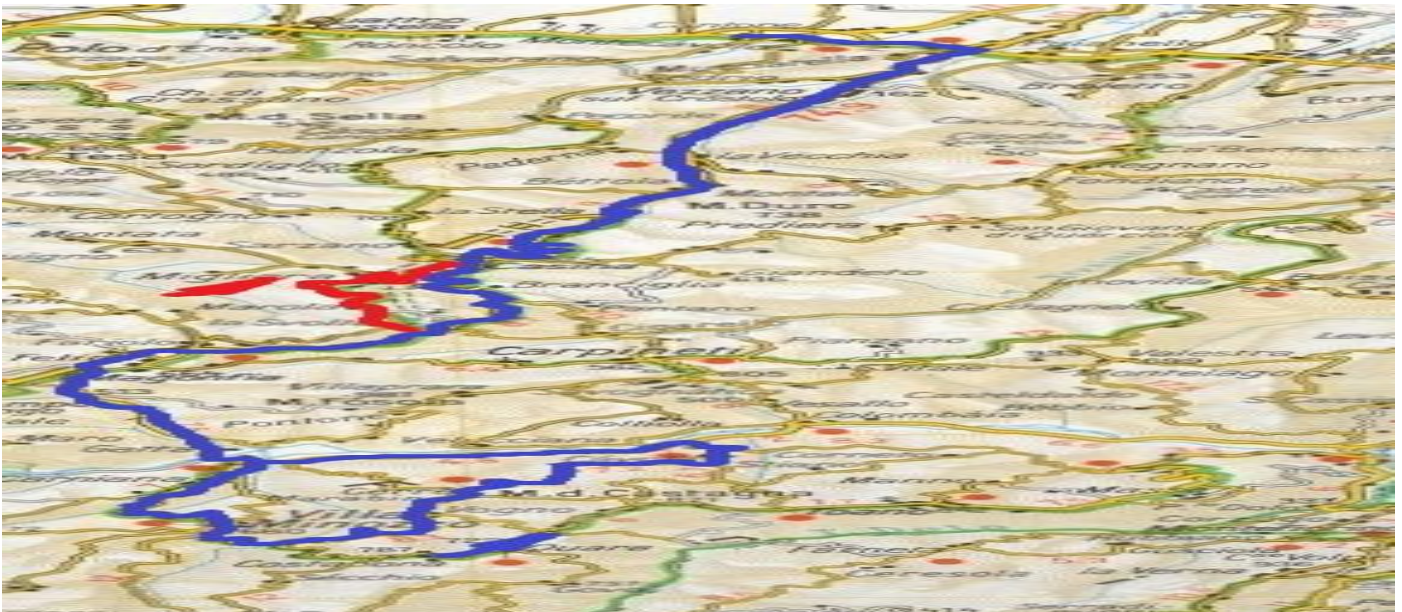
**PERCORSO CORTO:** INN-GALLERIA-LA QUERCIA-CASINA-MONTECAVOLO= **Km.102**

-Salite previste: 5

-Dislivello: Mt. 1580

-Ritardatari: ore 8.00 percorso inverso fino al raggruppamento.

-Arrivo previsto alla media dei 22.00 Km/h alle ore 12.15



-Salita: Casina = 3 km al 5.5 % - 3° Categoria

-Salita: La Quercia = 3 km al 3.2 % - 3° Categoria

-Salita: Gatta-Villa Minozzo = 5 km al 5.7 % - 2° Categoria

-Salita: Gatta = 4.5 km al 5.8 % - 2° Categoria

**-Salita: Marola = 1.5 km al 7% - 3 ° Categoria ( lungo )**

-Strappi ponte Secchiello-Cerrè Marabino tratti al 16%

-Pendenza massima = 16%

# GIUGNO 2013

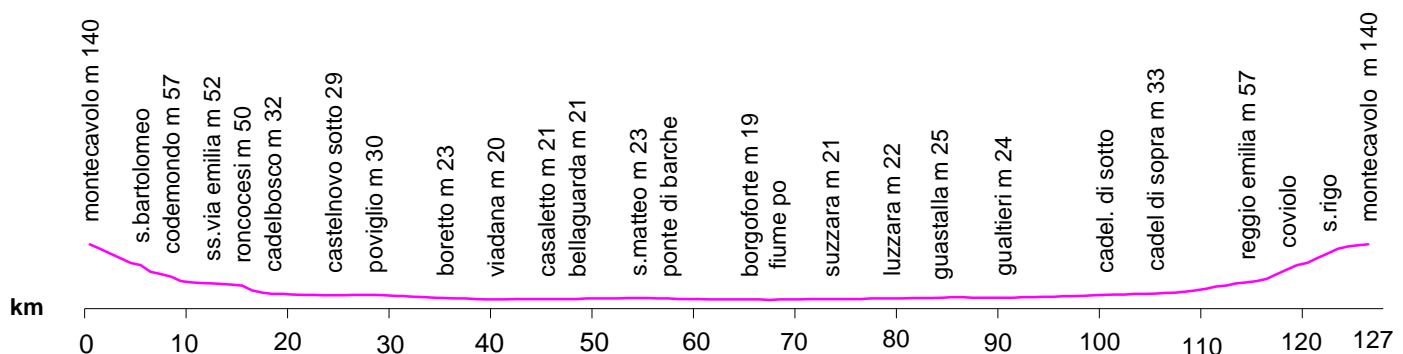
DOMENICA 09/06/2013

# Trofeo Padano

ORE 7.15

**PERCORSO UNICO:** MONTECAVOLO-CODEMONDO-SS.9-RONCOCESI-CASTELNOVO.S  
POVIGLIO-BORETTO-VIADANA-CASALETTO-S.MATTEO-PONTE DI BARCHE-BORGOFORTE  
SUZZARA-LUZZARA-GUASTALLA-TANG.GUALTIERI-S.VITTORIA-CADELBOSCO SOPRA  
REGGIO EMILIA-COVILOLO-S.RIGO-MONTECAVOLO = **Km 127**

- Salite previste: 0
- Dislivello: Mt. 130
- Ritardatari: ore 7.45 percorso inverso fino al raggruppamento.
- Arrivo previsto alla media dei 24.00 Km/h alle ore 12.30



Da vedere il ponte di barche sul fiume Olio, il Po, poi tanta ma tanta pianura.

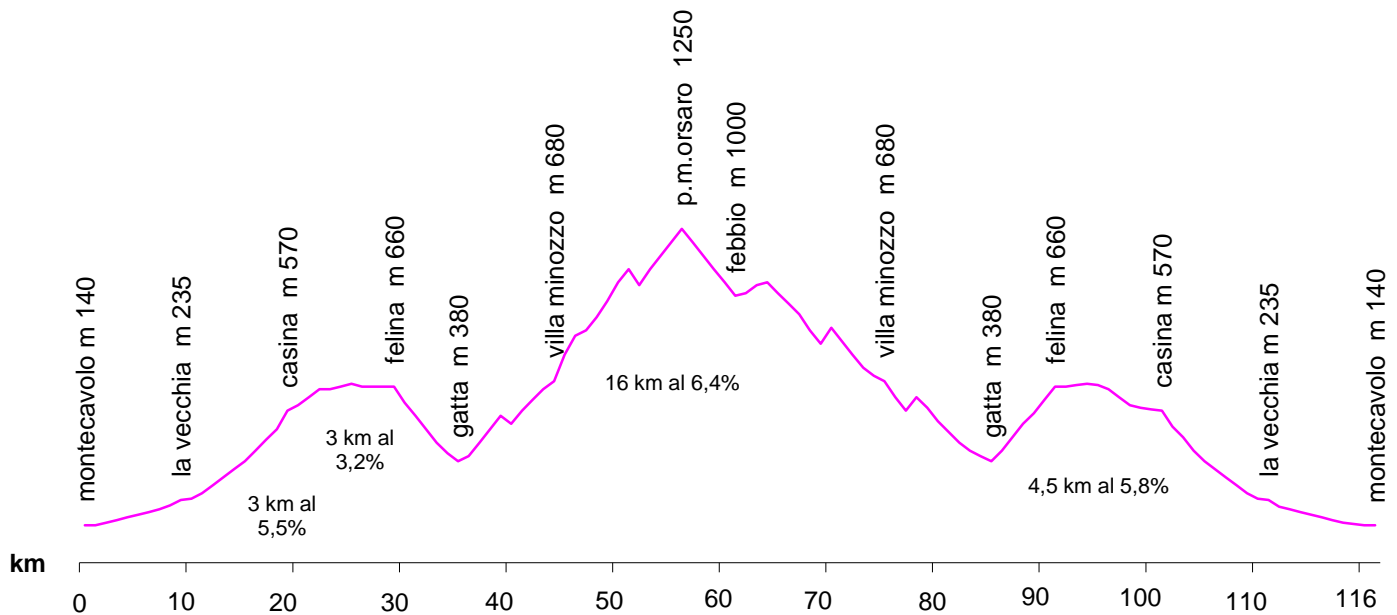
# GIUGNO 2013

DOMENICA 16/06/2013

ORE 7.15

**PERCORSO UNICO:** MONTECAVOLO-CASINA-FELINA-GATTA-V.MINOZZO-SANTONIO-MONTE ORSARO-FEBBIO-V.MINOZZO-GATTA-FELINA-CASINA-MONTECAVOLO=**km.116**

- Salite previste: 4
- Dislivello: Mt. 1930
- Ritardatari: ore 7.45 percorso inverso fino al raggruppamento.
- Arrivo previsto alla media dei 22.00 Km/h alle ore 12.30



- Salita: Casina = 3 km al 5.5% - 3° Categoria
- Salita: La Quercia = 3 km al 3.2% - 3° Categoria
- Salita: Gatta - Monte Orsaro = 16 km al 6,4 % - HC
- Salita: Gatta = 4.5 km al 5.8 % - 2° Categoria
- Pendenza massima 15 %

# GIUGNO 2013

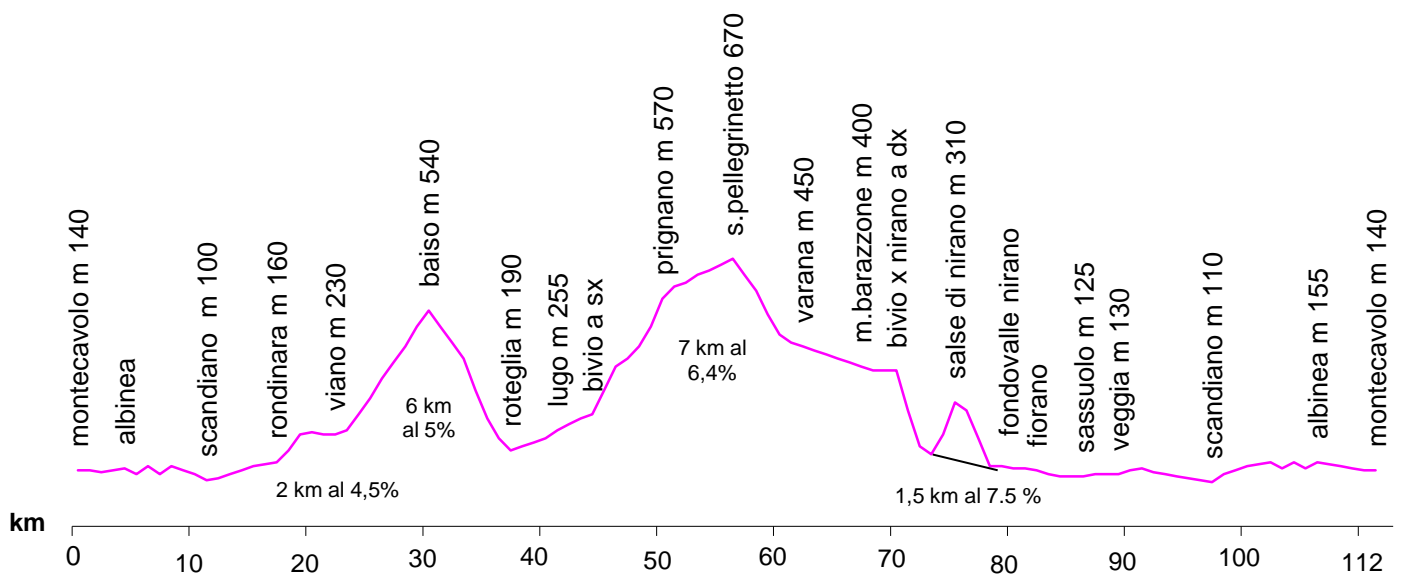
DOMENICA 23/06/2013

ORE 7.30

**PERCORSO LUNGO:**MONTECAVOLO-SCANDIANO-VIANO-BAISO-ROTEGLIA-LUGO PRIGNANO-S.PELLEGRINETTO-VARANA-M.BARAZZONE (BIVIO CORTO)-NIRANO-SALSE NIRANO-FIORANO-SASSUOLO-VEGGIA-SCANDIANO-MONTECAVOLO=**Km.112**

**PERCORSO CORTO:**M.BARAZZONE-SASSUOLO-INN PERC.LUNGO = **km 103**

- Salite previste: 4
- Dislivello: Mt. 1400
- Ritardatari: ore 8.00 percorso inverso fino al raggruppamento.
- Arrivo previsto alla media dei 22.00 Km/h alle ore 12.30



- Salita:Minghetta=2 km al 4.5% - 3° Categoria
- Salita: Baiso M.Lusino =6 km al 5%- 2° Categoria
- Salita: Prignano= 7 km al 6.4% - 1° Categoria
- Salita: Salse di Nirano =1.5 km al 7.5 % - 3° Categoria ( lungo )
- Pendenza massima: 10 %

# GIUGNO 2013

DOMENICA 30/06/2013

ORE 7.30

**PERCORSO LUNGO:** MONTECAVOLO-TRAVERSETOLO-VAL TERMINA-SASSO-CAMPORA-LAGRIMONE-RANZANO-LA LATTA DEL CARDINALE-CAPRIGLIO-LAGRIMONE-CAMPORA-QUADRIVIO-FOND.SELLA (BIVIO CORTO) BAZZANO-CIANO-MONTECAVOLO=**Km 110**

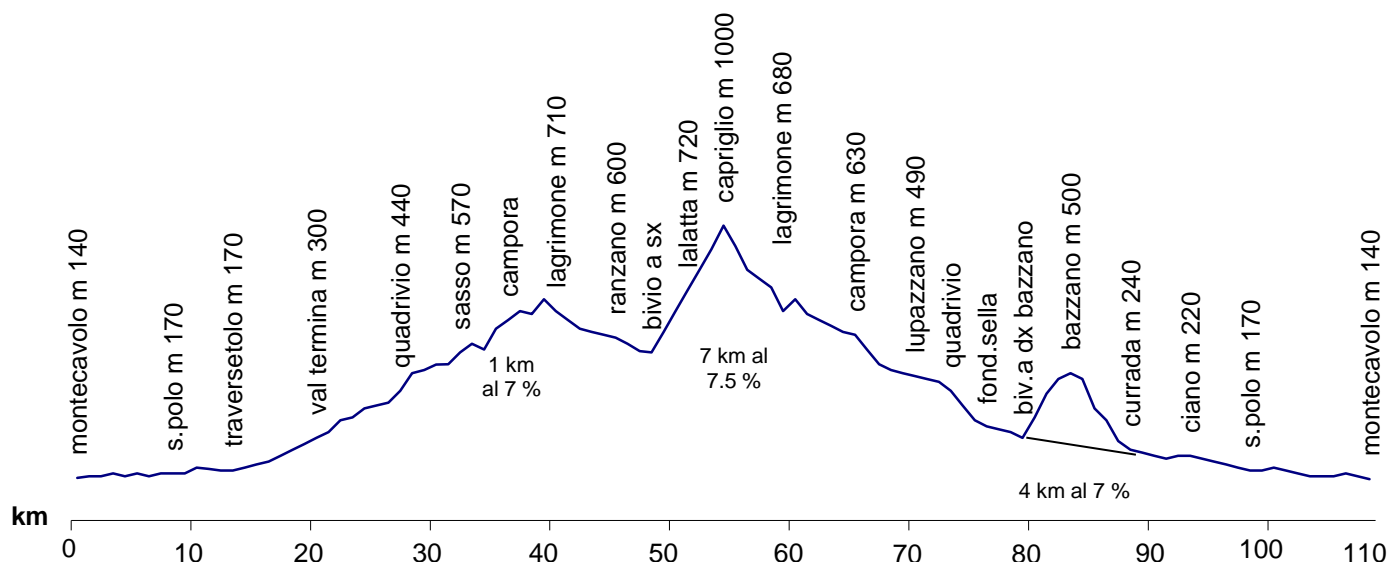
**PERCORSO CORTO:** FOND.SELLA-TRAVERSETOLO-S.POLO-MONTECAVOLO=**Km.102**

-Salite previste: 3

-Dislivello: Mt. 1580

-Ritardatari: ore 8.00 percorso inverso fino al raggruppamento.

-Arrivo previsto alla media dei 22.00 Km/h alle ore 12.30



-Salita: Campora = 1 km al 7% - 3° Categoria

-Salita: La Latta del Cardinale = 7 km al 7.5% - 1° Categoria

-Salita: Bazzano = 4 km al 7% - 1° Categoria (lungo)

-Pendenza massima: 11%